



WITTUR

CITY ELS11

Ascensores electromecánicos estándar
con sala de máquinas.

EXCELLENCE IN COMPONENTS

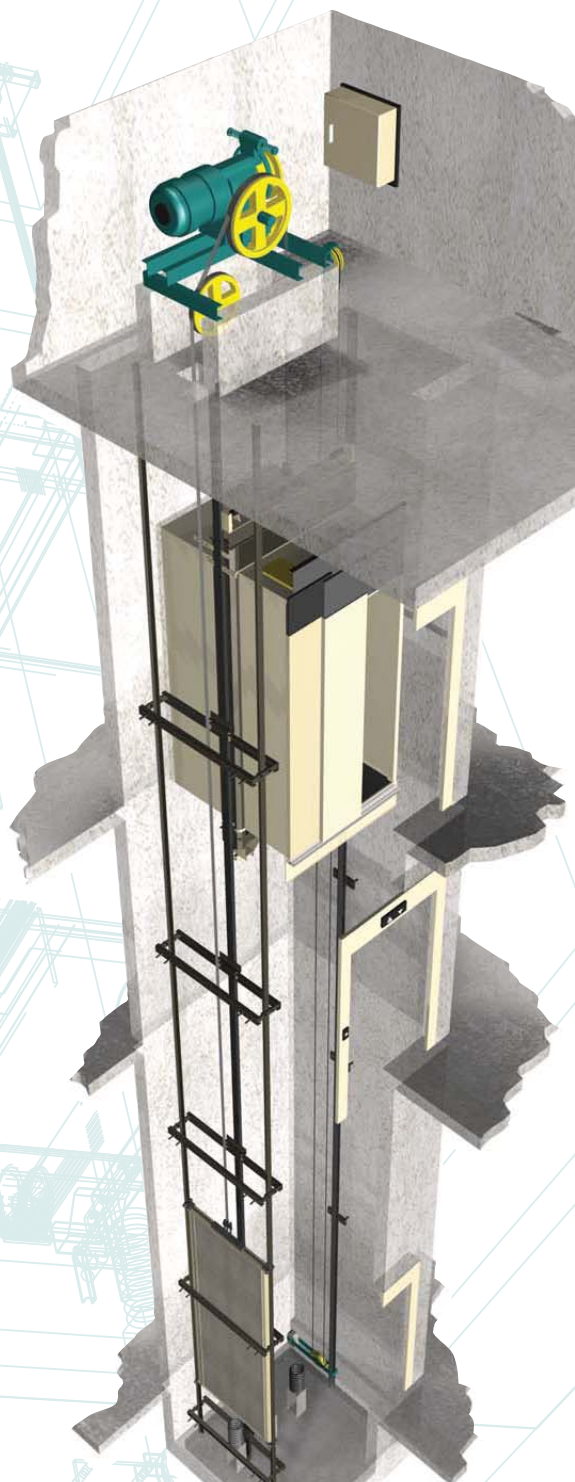
Diseño con sala de máquina
ubicada en la parte
superior del pasadizo. ◀

Con maniobra WVF
(frecuencia variable). ◀

Cargas desde 450 a 600 kg. ◀
Velocidad 1m/seg. con un RC max.
de 45 mts. (16 paradas)

Concepto de fabricación Lean ◀

Rápida entrega ◀



CITY ELS11

Ascensores electromecánicos estándar con sala de máquinas.

CABINAS

Cabinas revestidas en inox. preparadas para espejos



◀ Botonera



◀ Boton de piso

Preparado para Granito por cliente. ▶ Pisos


Pasamanos
Sección redonda conexión posterior ▶



Techo Cell ▶



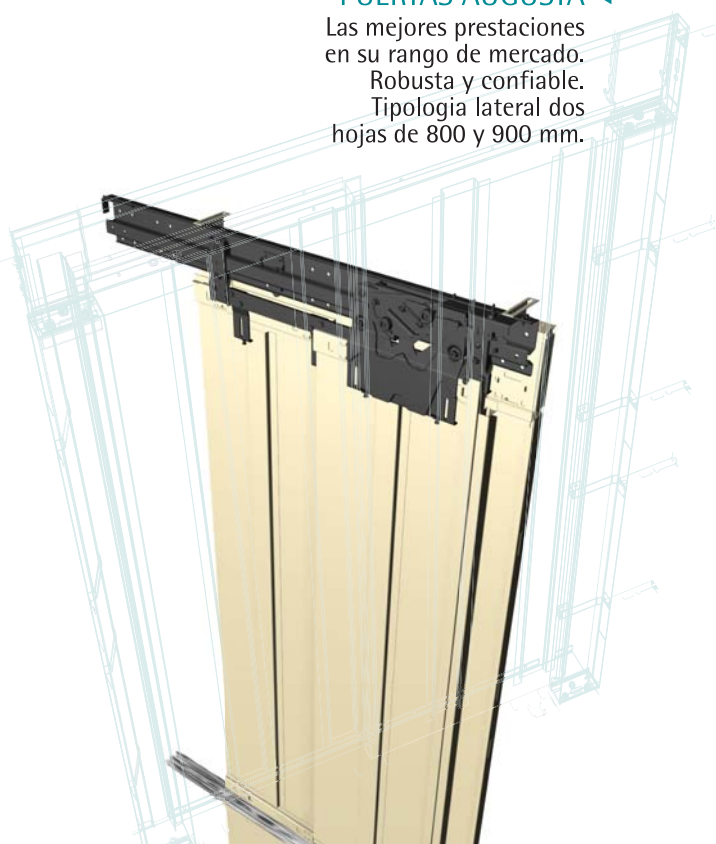
◀ Indicador de piso



Cabinas en chapa ◀
Ral 7032 y
con frente en Inox.


PUERTAS AUGUSTA ◀

Las mejores prestaciones
en su rango de mercado.
Robusta y confiable.
Tipología lateral dos
hojas de 800 y 900 mm.



OPERADORES HUDRA PLUS ◀

Motorizaciones Eco.
Motores sincronicos de
iman permanente PMSM.



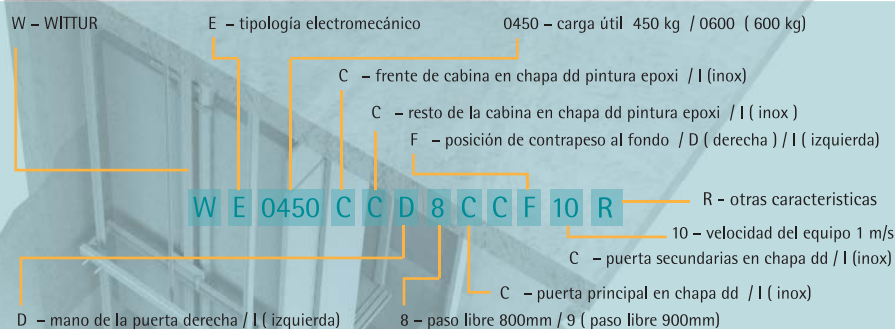
LÍNEA WITTUR ELECTROMECHANICOS

Según norma, Ciudad Autónoma de Buenos Aires (Ley N° 962)

Kg / PERSONAS	Contrapeso	Cabina (mm)			Puertas (mm)			Bastidores (mm)		Pasadizo (mm)			
		NI Frente	LI Profundidad	HI Altura	PL	LH	Modelo Cabina/Piso	EG Cabina	EG Contrapeso	R (min) Frente	R (max) Frente	O (min) Profundidad	O (max) Profundidad
450 / 6	Fondo	1100	1300	2175	800	2000	Eco/Augusta	1225	1055	1510	1615	1770	1900
450 / 6	Fondo	1100	1300	2175	900	2000	Eco/Augusta	1225	1055	1660	1785	1770	1900
450 / 6	Fondo	1100	1250	2175	800	2000	Eco/Augusta	1225	1115	1500	1615	1610	1820
450 / 6	Lateral	1100	1300	2175	800	2000	Eco/Augusta	1225	1065	1645	1785	1580	-
450 / 6	Lateral	1100	1300	2175	900	2000	Eco/Augusta	1225	1065	1665	1785	1580	-
600 / 8	Fondo	1100	1400	2175	800	2000	Eco/Augusta	1225	1055	1510	1615	1870	2000
600 / 8	Fondo	1100	1400	2175	900	2000	Eco/Augusta	1225	1055	1660	1785	1870	2000
600 / 8	Lateral	1100	1400	2175	800	2000	Eco/Augusta	1225	1065	1645	1785	1680	-
600 / 8	Lateral	1100	1400	2175	900	2000	Eco/Augusta	1225	1065	1665	1785	1680	-

► DESCRIPCIÓN DEL CÓDIGO

Ej: WE0450CCD8CCF10R



Después de la / se encuentran las alternativas que se disponen actualmente